



# **Rozvodnicové a rozváděčové skříně**

## PŘEHLED PROVEDENÍ



Typ	RZA	RZB	RZG	RZI	KJ
Provedení	oceloplastové	oceloplechové	plastové	plastové s vyšším krytím	plastové
Instalace	zapuštěná / do dutých stěn	zapuštěná/nástěnná	zapuštěná / nástěnná / do dutých stěn	nástěnná	převlečný kryt
Celkový počet modulů	14 ÷ 56	72 ÷ 198	4 ÷ 56	4 ÷ 72	1 ÷ 4
Krytí	IP30	IP30	IP40	IP65	IP30
Stupeň ochrany před vnějšími mechanickými nárazy	IK07	IK09	IK08	IK08	–
Jmenovité hodnoty použitých přístrojů	max. 63 A, AC 230/400 V	max. 125 A, AC 230/400 V	max. 63 A, AC 230/400 V	max. 63 A, AC 230/400 V	max. 63 A, AC 230/400 V
Jmenovité izolační napětí	AC 1 000 V, DC 1 500 V	AC 500 V	AC 1 000 V, DC 1 500 V	AC 1 000 V, DC 1 500 V	AC 500 V
Třída ochrany	II	I	II	II	II
Zkouška žhavou smyčkou	max. 650 °C / max. 850 °C	– <sup>1)</sup>	max. 650 °C / max. 850 °C	max. 650 °C	max. 650 °C
Standardní výbava obsahuje svorkové bloky	PE, N, od 28 modulů N pro chránič	PE, N, N pro chránič	PE, N, od 14 modulů N pro chránič	PE, N	pouze provedení KJ-4L
Uzamykatelné dveře	Ano	Ano	Ne	Ano	Ne
Plombovatelné čelní kryty	Ano	Ano	Ano <sup>2)</sup>	Ano	Ano

<sup>1)</sup> U oceloplechové skříně se zkouška žhavou smyčkou neprovádí

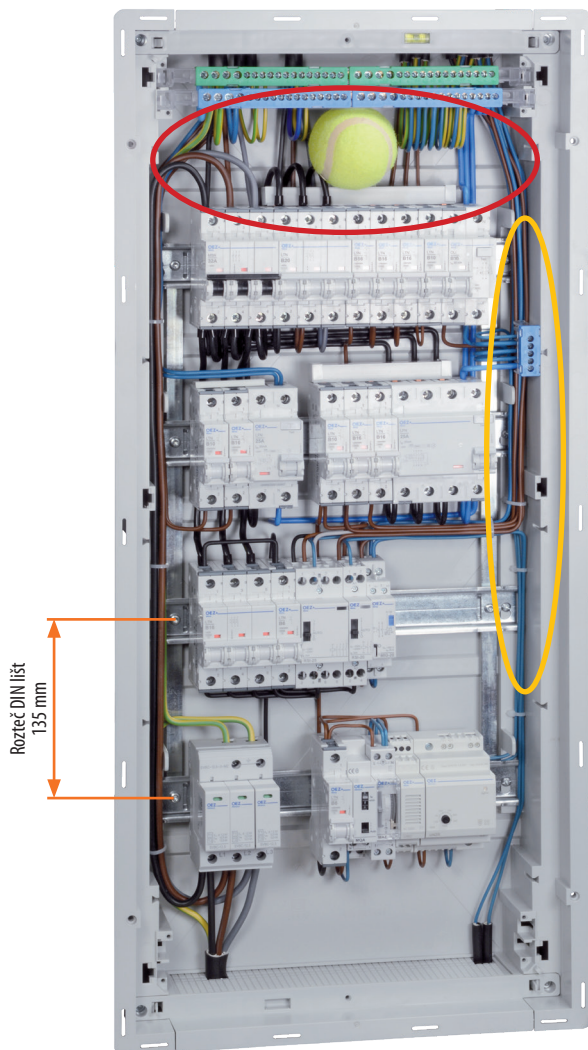
<sup>2)</sup> Vybrané typy

Příslušenství					
Zámky	PD-RA-UZA	PD-RB-UZU	–	PD-RI-UZU	–
Montážní úchyty do zdi	součástí standardní dodávky	PD-RB-4MU	–	–	–
Montážní úchyty do dutých stěn	PD-RA-DHA součástí dodávky RZA...-H do dutých stěn	–	PD-RGZ-DH součástí dodávky RZG...-H do dutých stěn	–	–
Záslepký	PD-RA-ZAS...-B	PD-R-ZAS...-B	PD-R-ZAS...-B	PD-RI-ZAS...-S	–
Svorkové bloky PE a N	PD-RA-SB...	PD-RB-SB...	PD-RG-SB...	–	–
Svorkové bloky N pro chránič	PD-RA-SB5N	PD-RB-SB7N + držáky	PD-RG-SB5	–	–

## POPIS


### Nadstandardní prostor

#### RZA




- ▶ **Komfortní prostor u svorkovnic**
  - ▷ výjimečná vzdálenost svorkovnic od první řady přístrojů
  - ▷ velký prostor pro připojení přívodních vodičů
  - ▷ velký prostor pro vytvoření rezerv zejména u vývodních vodičů
  - ▷ dostatek místa pro vodiče i po propojení přístrojů lištou nahoře
- ▶ **Místo pod DIN lištami**
  - ▷ velký prostor pro vodiče pod DIN lištami
    - 10 mm u RZA, RZG
    - 45 mm u RZI
    - 50 mm u RZB
- ▶ **Místo po bocích skříně**
  - ▷ mnoho místa pro vodiče při obvyklém osazení přístroji
  - ▷ pohodlná práce i při osazení maximálním počtem přístrojů v řadě
- ▶ **Nejvíce místa mezi řadami přístrojů**
  - ▷ nejvíce místa u všech skříní ve své kategorii
  - ▷ nezvykle mnoho místa jak k propojování přístrojů, tak k připojování vývodních vodičů
    - 135 mm u RZA
    - 135 ÷ 160 mm u RZG
    - 150 mm u RZI
    - 150 mm u RZB
- ▶ **Velký počet svorek ve standardním balení**
  - ▷ svorkové bloky N a PE
  - ▷ svorkové bloky N pro chránič

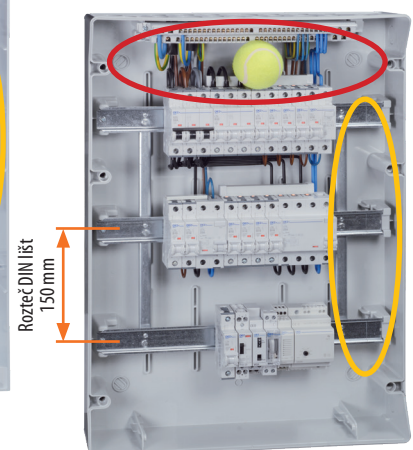
#### RZB



#### RZG




#### RZI



Velký počet svorek ve standardním balení

**RZA**

Svorkové bloky PE a N



Svorkový blok N pro chránič



Počet svorek (pro Cu vodiče)

Počet modulů	Počet svorek		
	PE	N	N pro chránič
14	17	17	-
28	17	17	1x 5
42	24	24	1x 5
56	34	34	1x 5


**RZB**

Svorkový blok PE



Svorkový blok N

Svorkové bloky N pro chrániče




Počet svorek (pro Cu vodiče)


Počet modulů	Počet svorek		
	PE	N	N pro chránič
72	47	25	3x 7
96	47	25	3x 7
120	62	30	4x 7
144	62	30	5x 7
132	62	40	4x 7
165	82	40	5x 7
198	82	40	5x 7

**RZG**

Dva svorkové bloky PE



Dva svorkové bloky N pro chrániče  
Svorkový blok N



Počet svorek (pro Cu vodiče)

Počet modulů	Počet svorek		
	PE	N	N pro chránič
4	8	5	-
8	14	5	1x 5
14	14	5	1x 5
18	14	14	1x 5
24	2x 14	14	2x 5
40	2x 14	14	2x 5
42	2x 14	14	2x 5
56	2x 14	14	2x 5

**RZI**

Svorkový blok PE



Svorkový blok N



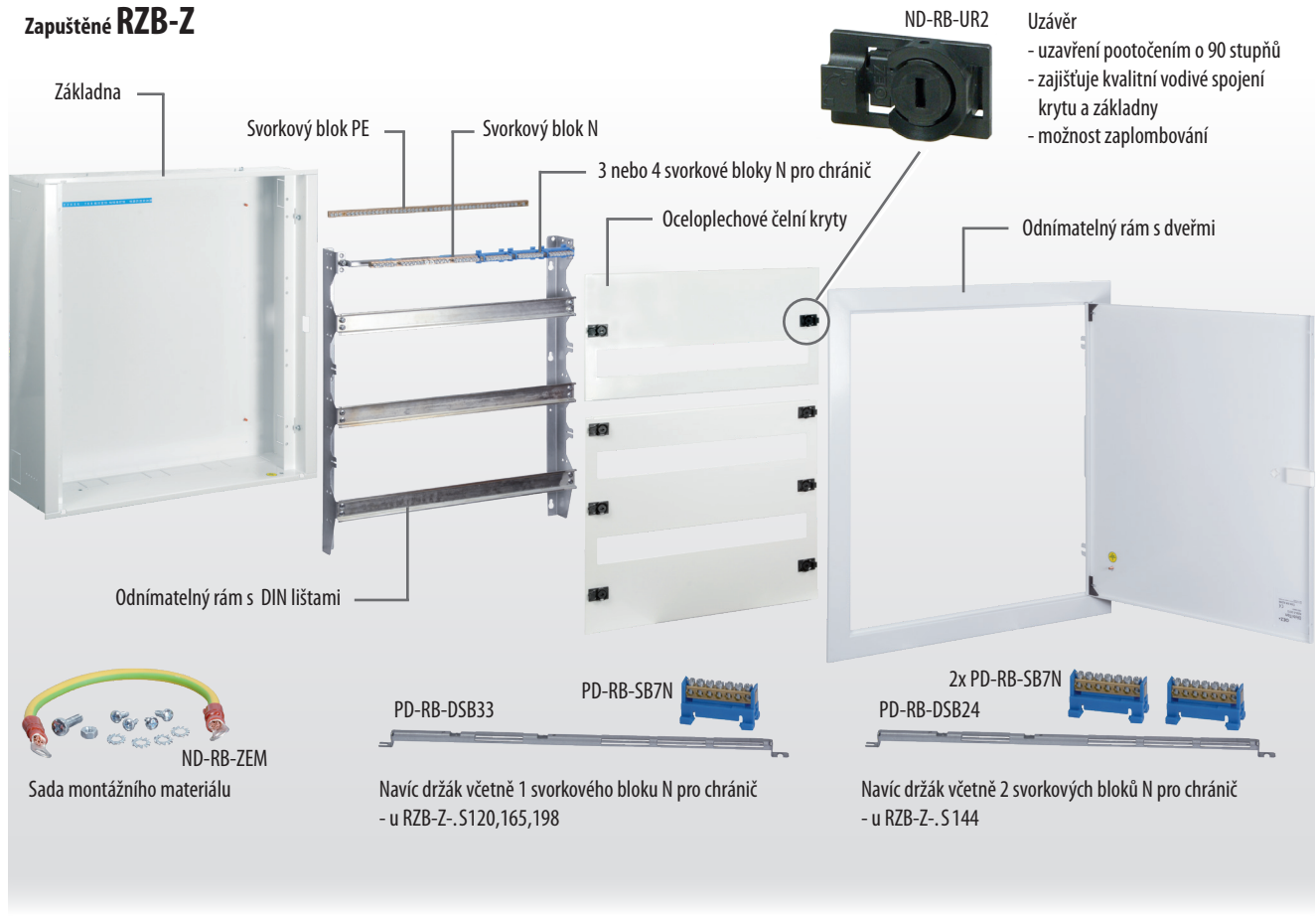
Počet svorek (pro Cu vodiče)

Počet modulů	Počet svorek		
	PE	N	N pro chránič
4	5	5	-
6	5	5	-
8	9	9	-
12	14	14	-
18	18	18	-
24	18	18	-
36	26	26	-
36	26	26	-
54	36	36	-
72	52	52	-

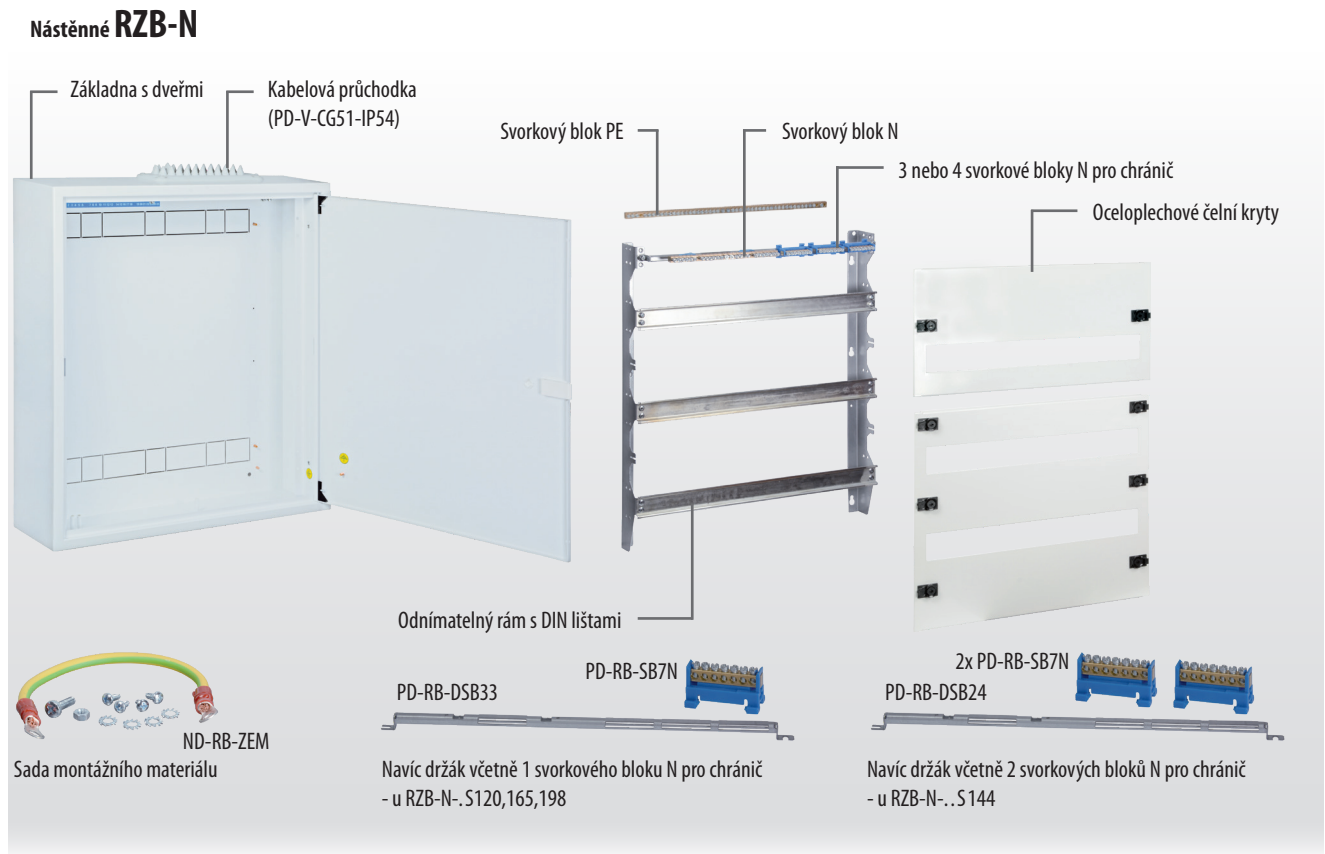
## OCELOPLECHOVÉ SKŘÍŇĚ RZB

### Obsah balení

#### Zapuštěné RZB-Z



#### Nástěnné RZB-N





## Zapuštěné a nástěnné skříně

- Pro domovní, bytové a podobné instalace.
- Vhodné pro osazení modulárními přístroji Minia.
- Barva: bílá (RAL 9003).
- Dveře: neprůhledné, otevírání pravé/levé.
- 24 a 33 modulů v řadě, 3 až 6 řad.
- Pro montáž přístrojů na DIN lištu dle ČSN EN 60715 šířky 35 mm s výřezem v krycí desce 45 mm.
- Odnímatelný rám s DIN lištami.
- 1 modul = 18 mm.
- Při montáži do duté příčky je nutné uchytit základnu do pevné nehořlavé konstrukce příčky (tloušťka příčky min. 155 mm).
- Komfortní prostor pod DIN lištami.
- Velký počet svorek.
- Rozteč DIN lišt 150 mm.
- Zesílený odnímatelný rám s DIN lištami.
- Oceloplechové čelní kryty.



### Zapuštěné RZB-Z

Dveře	Celkový počet modulů	Počet řad x modulů v řadě	Typ	Objednací kód	Hmotnost [kg]	Balení [ks]
Neprůhledné	72	3 x 24	<b>RZB-Z-3S72</b>	OEZ:44451	11,7	1
	96	4 x 24	<b>RZB-Z-4S96</b>	OEZ:44452	13,9	1
	120	5 x 24	<b>RZB-Z-5S120</b>	OEZ:44453	16,7	1
	144	6 x 24	<b>RZB-Z-6S144</b>	OEZ:44454	19,3	1
	132	4 x 33	<b>RZB-Z-4S132</b>	OEZ:44455	17,5	1
	165	5 x 33	<b>RZB-Z-5S165</b>	OEZ:44456	20,5	1
	198	6 x 33	<b>RZB-Z-6S198</b>	OEZ:44457	23,1	1

### Nástěnné RZB-N

Dveře	Celkový počet modulů	Počet řad x modulů v řadě	Typ	Objednací kód	Hmotnost [kg]	Balení [ks]
Neprůhledné	72	3 x 24	<b>RZB-N-3S72</b>	OEZ:44458	14,2	1
	96	4 x 24	<b>RZB-N-4S96</b>	OEZ:44459	17,1	1
	120	5 x 24	<b>RZB-N-5S120</b>	OEZ:44460	20,0	1
	144	6 x 24	<b>RZB-N-6S144</b>	OEZ:44461	22,9	1
	132	4 x 33	<b>RZB-N-4S132</b>	OEZ:44462	19,9	1
	165	5 x 33	<b>RZB-N-5S165</b>	OEZ:44463	23,3	1
	198	6 x 33	<b>RZB-N-6S198</b>	OEZ:44464	26,7	1

### Nástěnné RZB-N - přehled kabelových průchodek


Typ	Počet kabelových průchodek	Počet kabelů	Provedení kabelových průchodek, průměr kabelů [mm]
<b>RZB-N-3S72</b>	1	51	50x (7 ÷ 13), 1x (15 ÷ 25)
<b>RZB-N-4S96</b>	1	51	50x (7 ÷ 13), 1x (15 ÷ 25)
<b>RZB-N-5S120</b>	1	51	50x (7 ÷ 13), 1x (15 ÷ 25)
<b>RZB-N-6S144</b>	1	51	50x (7 ÷ 13), 1x (15 ÷ 25)
<b>RZB-N-4S132</b>	2	2x 51	2x (50x (7 ÷ 13), 1x (15 ÷ 25))
<b>RZB-N-5S165</b>	2	2x 51	2x (50x (7 ÷ 13), 1x (15 ÷ 25))
<b>RZB-N-6S198</b>	2	2x 51	2x (50x (7 ÷ 13), 1x (15 ÷ 25))

Další kabelové průchočky lze doplnit po zhotovení výřezu - viz příslušenství k nástěnným rozváděčovým skříním NP str. D14:

- 1 ks nahoru vedle stávajících kabelových průchodek
- 1 ÷ 2 ks dolů u provedení s 24 moduly v řadě
- 1 ÷ 3 ks dolů u provedení s 33 moduly v řadě.




PD-RB-UZU




PD-RB-4MU



PD-RB-SB7N



PD-RB-SB25



PD-RB-SB47



PD-RB-DSB24



PD-RB-DVA4PS



PD-R-ZAS1000-B



PD-RB-1LEM24

## Příslušenství

### Zámek

- Balení obsahuje vložku a 2 klíče.

Typ	Objednací kód	Popis	Hmotnost [kg]	Balení [ks]
PD-RB-UZU	OEZ:44465	univerzální klíče	0,07	1
PD-RB-UZS	OEZ:44466	originální klíče	0,07	1

### Montážní úchty

- Sada 4 ks.

Typ	Objednací kód	Popis	Hmotnost [kg]	Balení [ks]
PD-RB-4MU	OEZ:44467	pro zapuštěné RZB-Z	0,14	1

### Svorkové bloky

- Samolepicí popisovací páska N a PE dle typu.
- Izolační držák 2 ks.
- Pro Cu vodiče.
- Upevňovací materiál.

Typ	Objednací kód	Popis	Hmotnost [kg]	Balení [ks]
PD-RB-SB7N	OEZ:44472	N 7x 16 mm <sup>2</sup> , izolační držák N	0,05	1
PD-RB-SB25	OEZ:44473	N 2x 25 mm <sup>2</sup> + 23x 16 mm <sup>2</sup> , pro 72 a 96 modulů	0,23	1
PD-RB-SB30	OEZ:44474	N 2x 25 mm <sup>2</sup> + 28x 16 mm <sup>2</sup> , pro 120 a 144 modulů	0,29	1
PD-RB-SB40	OEZ:44475	N 2x 25 mm <sup>2</sup> + 38x 16 mm <sup>2</sup> , pro 132, 165 a 198 modulů	0,38	1
PD-RB-SB47	OEZ:44476	PE 2x 25 mm <sup>2</sup> + 45x 16 mm <sup>2</sup> , pro 72 a 96 modulů	0,33	1
PD-RB-SB62	OEZ:44477	PE 2x 25 mm <sup>2</sup> + 60x 16 mm <sup>2</sup> , pro 120, 144 a 132 modulů	0,39	1
PD-RB-SB82	OEZ:44478	PE 2x 25 mm <sup>2</sup> + 80x 16 mm <sup>2</sup> , pro 165 a 198 modulů	0,52	1

### Držáky svorkových bloků

Typ	Objednací kód	Popis	Hmotnost [kg]	Balení [ks]
PD-RB-DSB24	OEZ:44479	pro RZB 24 modulů v řadě a PD-RB-SB25, PD-RB-SB30, až 3 ks PD-RB-SBN7	0,26	1
PD-RB-DSB33	OEZ:44480	pro RZB 33 modulů v řadě a PD-RB-SB40, až 4 ks PD-RB-SBN7	0,38	1

### Schránka

- Materiál: plast.
- Samolepicí páska.
- Velikost A4.

Typ	Objednací kód	Hmotnost [kg]	Balení [ks]
PD-RB-DVA4PS	OEZ:44470	0,01	1

### Záslepka

- Pro zakrytí neosazeného místa.
- Barva bílá.

Typ	Objednací kód	Celkový počet modulů k zakrytí	Hmotnost [kg]	Balení [ks]
PD-RA-ZAS-B	OEZ:40601	6	0,120	1
PD-R-ZAS1000-B	OEZ:44471	55	0,142	1

### Lemovky

- Okolo otvoru pro kabely.
- Maximálně pro jeden vylomený otvor.
- Balení obsahuje 2 ks.

Typ	Objednací kód	Popis	Hmotnost [kg]	Balení [ks]
PD-RB-1LEM24	OEZ:44468	pro 24 modulů v řadě	0,06	1
PD-RB-1LEM33	OEZ:44469	pro 33 modulů v řadě	0,07	1

## Technické informace

## Parametry

Typ	RZB-Z	RZB-N
Normy	IEC 62208 ČSN EN 62208	IEC 62208 ČSN EN 62208
Certifikační značky		
Instalace	zapuštěná	nástěnná
Kabelová průchodka	-	pro 51 nebo 102 kabelů
Krytí	IP30	IP30
Jmenovité hodnoty použitých přístrojů	max. 125 A, AC 230/400 V	max. 125 A, AC 230/400 V
Jmenovité izolační napětí	AC 500 V	AC 500 V
Stupeň ochrany před vnějšími mechanickými nárazy	IK09	IK09
Třída ochrany	I	I
Pro montáž na hmotu třídy reakce na oheň	A1, A2 dle ČSN EN 13501-1	A1, A2 dle ČSN EN 13501-1
Přístrojová lišta	DIN lišta dle ČSN EN 60715 šířky 35 mm	DIN lišta dle ČSN EN 60715 šířky 35 mm
Materiál		
Materiál čelního krytu	ocelový plech, 1 mm	ocelový plech, 1 mm
Materiál základny	ocelový plech, 1 mm	ocelový plech, 1 mm
Materiál dveří	ocelový plech, 1 mm	ocelový plech, 1 mm
Dveře		
Otevírání	pravé/levé	pravé/levé
Provedení	neprůhledné	neprůhledné
Barva	bílá (RAL9003)	bílá (RAL9003)

U oceloplechové skříně se zkouška žhavou smyčkou neprovádí.

## Ztrátový výkon a statické zatížení

Typ	Ztrátový výkon * [W]	Statické zatížení [kg]	
		na řadu	celkem
RZB-Z-3S72	80	7,85	23,5
RZB-Z-4S96	92	7,85	31,4
RZB-Z-5S120	107	7,85	39,2
RZB-Z-6S144	121	7,85	47,1
RZB-Z-4S132	117	7,85	31,4
RZB-Z-5S165	133	7,85	39,2
RZB-Z-6S198	140	7,85	47,1
RZB-N-3S72	86	7,85	23,5
RZB-N-4S96	101	7,85	31,4
RZB-N-5S120	115	7,85	39,2
RZB-N-6S144	130	7,85	47,1
RZB-N-4S132	127	7,85	31,4
RZB-N-5S165	137	7,85	39,2
RZB-N-6S198	153	7,85	47,1

\* Ztrátový výkon rozptýlený povrchem rozvodnicové skříně pro  $\Delta T = 15 \text{ K}$  (rozdíl mezi vnitřní a vnější teplotou) dle normy ČSN IEC 890 + A1.

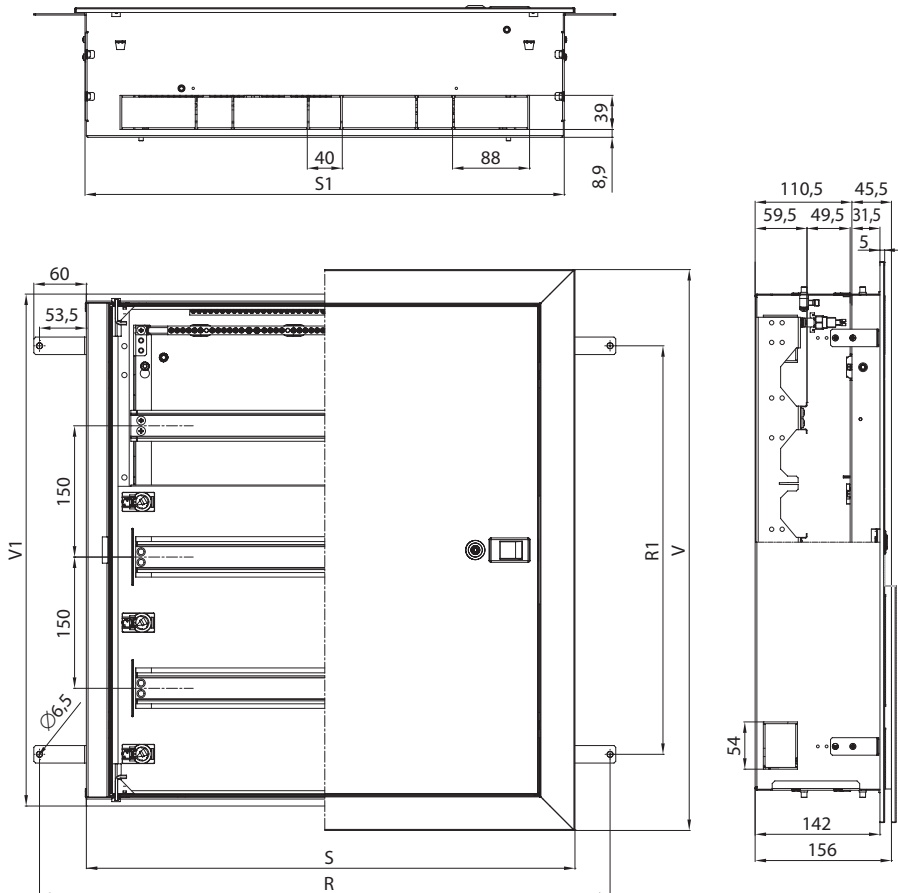
## Svorkové bloky (pro Cu vodiče)

Typ	Svorkové bloky		Svorkové bloky N 7x 16 mm <sup>2</sup> pro chrániče
	PE	N	
RZB-Z-3S72	2x 25 mm <sup>2</sup> + 45x 16 mm <sup>2</sup>	2x 25 mm <sup>2</sup> + 23x 16 mm <sup>2</sup>	3 ks
RZB-Z-4S96	2x 25 mm <sup>2</sup> + 45x 16 mm <sup>2</sup>	2x 25 mm <sup>2</sup> + 23x 16 mm <sup>2</sup>	3 ks
RZB-Z-5S120	2x 25 mm <sup>2</sup> + 60x 16 mm <sup>2</sup>	2x 25 mm <sup>2</sup> + 28x 16 mm <sup>2</sup>	4 ks
RZB-Z-6S144	2x 25 mm <sup>2</sup> + 60x 16 mm <sup>2</sup>	2x 25 mm <sup>2</sup> + 28x 16 mm <sup>2</sup>	5 ks
RZB-Z-4S132	2x 25 mm <sup>2</sup> + 60x 16 mm <sup>2</sup>	2x 25 mm <sup>2</sup> + 38x 16 mm <sup>2</sup>	4 ks
RZB-Z-5S165	2x 25 mm <sup>2</sup> + 80x 16 mm <sup>2</sup>	2x 25 mm <sup>2</sup> + 38x 16 mm <sup>2</sup>	5 ks
RZB-Z-6S198	2x 25 mm <sup>2</sup> + 80x 16 mm <sup>2</sup>	2x 25 mm <sup>2</sup> + 38x 16 mm <sup>2</sup>	5 ks
RZB-N-3S72	2x 25 mm <sup>2</sup> + 45x 16 mm <sup>2</sup>	2x 25 mm <sup>2</sup> + 23x 16 mm <sup>2</sup>	3 ks
RZB-N-4S96	2x 25 mm <sup>2</sup> + 45x 16 mm <sup>2</sup>	2x 25 mm <sup>2</sup> + 23x 16 mm <sup>2</sup>	3 ks
RZB-N-5S120	2x 25 mm <sup>2</sup> + 60x 16 mm <sup>2</sup>	2x 25 mm <sup>2</sup> + 28x 16 mm <sup>2</sup>	4 ks
RZB-N-6S144	2x 25 mm <sup>2</sup> + 60x 16 mm <sup>2</sup>	2x 25 mm <sup>2</sup> + 28x 16 mm <sup>2</sup>	5 ks
RZB-N-4S132	2x 25 mm <sup>2</sup> + 60x 16 mm <sup>2</sup>	2x 25 mm <sup>2</sup> + 38x 16 mm <sup>2</sup>	4 ks
RZB-N-5S165	2x 25 mm <sup>2</sup> + 80x 16 mm <sup>2</sup>	2x 25 mm <sup>2</sup> + 38 x 16 mm <sup>2</sup>	5 ks
RZB-N-6S198	2x 25 mm <sup>2</sup> + 80x 16 mm <sup>2</sup>	2x 25 mm <sup>2</sup> + 38x 16 mm <sup>2</sup>	5 ks



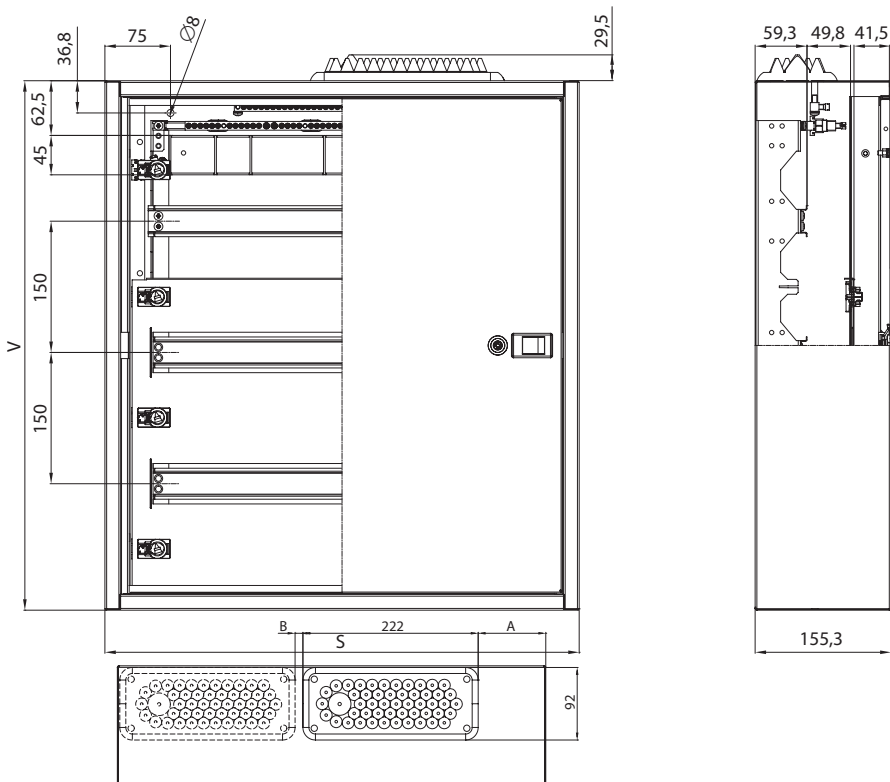
Rozměry

Zapuštěné RZB-Z




Typ	S [mm]	V [mm]	S1 [mm]	V1 [mm]	R [mm]	R1 [mm]
RZB-Z-3S72	572	642	545	585	651	467
RZB-Z-4S96	572	792	545	735	651	617
RZB-Z-5S120	572	942	545	885	651	767
RZB-Z-6S144	572	1 092	545	1 035	651	917
RZB-Z-4S132	734	792	707	735	813	617
RZB-Z-5S165	734	942	707	885	813	767
RZB-Z-6S198	734	1 092	707	1 035	813	917

Nástěnné RZB-N




Typ	S [mm]	V [mm]	A [mm]	B [mm]
RZB-N-3S72	542	605	85,5	-
RZB-N-4S96	542	755	85,5	-
RZB-N-5S120	542	905	85,5	-
RZB-N-6S144	542	1 055	85,5	-
RZB-N-4S132	704	755	1,0	10
RZB-N-5S165	704	905	1,0	10
RZB-N-6S198	704	1 055	1,0	10



## Náhradní díly

	Typ	Objednáací kód	Popis	Hmotnost [kg]	Balení [ks]
Dveře pro zapuštěné	ND-RBZ-D3S72	OEZ:44488	dveře pro RZB-Z-3S72, přizemnění, bez uzavírání, bez pantů	2,630	1
	ND-RBZ-D4S96	OEZ:44489	dveře pro RZB-Z-4S96, přizemnění, bez uzavírání, bez pantů	3,368	1
	ND-RBZ-D5S120	OEZ:44490	dveře pro RZB-Z-5S120, přizemnění, bez uzavírání, bez pantů	3,953	1
	ND-RBZ-D6S144	OEZ:44491	dveře pro RZB-Z-6S144, přizemnění, bez uzavírání, bez pantů	4,539	1
	ND-RBZ-D4S132	OEZ:44492	dveře pro RZB-Z-4S132, přizemnění, bez uzavírání, bez pantů	4,155	1
	ND-RBZ-D5S165	OEZ:44493	dveře pro RZB-Z-5S165, přizemnění, bez uzavírání, bez pantů	5,053	1
	ND-RBZ-D6S198	OEZ:44494	dveře pro RZB-Z-6S198, přizemnění, bez uzavírání, bez pantů	5,840	1
Dveře pro nástěnné	ND-RBN-D3S72	OEZ:44495	dveře pro RZB-N-3S72, přizemnění, bez uzavírání, bez pantů	2,533	1
	ND-RBN-D4S96	OEZ:44496	dveře pro RZB-N-4S96, přizemnění, bez uzavírání, bez pantů	3,476	1
	ND-RBN-D5S120	OEZ:44497	dveře pro RZB-N-5S120, přizemnění, bez uzavírání, bez pantů	4,083	1
	ND-RBN-D6S144	OEZ:44498	dveře pro RZB-N-6S144, přizemnění, bez uzavírání, bez pantů	4,689	1
	ND-RBN-D4S132	OEZ:44499	dveře pro RZB-N-4S132, přizemnění, bez uzavírání, bez pantů	4,295	1
	ND-RBN-D5S165	OEZ:44500	dveře pro RZB-N-5S165, přizemnění, bez uzavírání, bez pantů	5,191	1
	ND-RBN-D6S198	OEZ:44501	dveře pro RZB-N-6S198, přizemnění, bez uzavírání, bez pantů	6,000	1
Čelní rám	ND-RBZ-CR3S72	OEZ:44502	čelní rám pro RZB-Z-3S72, bez pantů, bez přizemnění, bez šroubů pro připevnění do základny	1,158	1
	ND-RBZ-CR4S96	OEZ:44503	čelní rám pro RZB-Z-4S96, bez pantů, bez přizemnění, bez šroubů pro připevnění do základny	1,625	1
	ND-RBZ-CR5S120	OEZ:44504	čelní rám pro RZB-Z-5S120, bez pantů, bez přizemnění, bez šroubů pro připevnění do základny	1,760	1
	ND-RBZ-CR6S144	OEZ:44505	čelní rám pro RZB-Z-6S144, bez pantů, bez přizemnění, bez šroubů pro připevnění do základny	1,896	1
	ND-RBZ-CR4S132	OEZ:44506	čelní rám pro RZB-Z-4S132, bez pantů, bez přizemnění, bez šroubů pro připevnění do základny	1,700	1
	ND-RBZ-CR5S165	OEZ:44507	čelní rám pro RZB-Z-5S165, bez pantů, bez přizemnění, bez šroubů pro připevnění do základny	1,906	1
	ND-RBZ-CR6S198	OEZ:44508	čelní rám pro RZB-Z-6S198, bez pantů, bez přizemnění, bez šroubů pro připevnění do základny	2,042	1
Montážní rám	ND-RB-R3S72	OEZ:44539	montážní rám s DIN lištami pro typ RZB--3S72	1,500	1
	ND-RB-R4S96	OEZ:44540	montážní rám s DIN lištami pro typ RZB--4S96	1,694	1
	ND-RB-R5S120	OEZ:44541	montážní rám s DIN lištami pro typ RZB--5S120	1,877	1
	ND-RB-R6S144	OEZ:44542	montážní rám s DIN lištami pro typ RZB--6S144	2,274	1
	ND-RB-R4S132	OEZ:44543	montážní rám s DIN lištami pro typ RZB--4S132	2,084	1
	ND-RB-R5S165	OEZ:44544	montážní rám s DIN lištami pro typ RZB--5S165	2,606	1
	ND-RB-R6S198	OEZ:44545	montážní rám s DIN lištami pro typ RZB--3S72	3,127	1
Ostatní	ND-RB-UR2	OEZ:44481	uzávěry pro modulární kryty, sada 10 ks	0,080	1
	ND-RB-URZE	OEZ:44482	zemnicí podložky pro závěry modulárních krytů, sada 10 ks	0,009	1
	ND-RB-ZASU	OEZ:44483	záslepka pro otvor ve dveřích místo zámku, pro RZB	0,005	1
	ND-RB-SCRZ-4	OEZ:44484	šroub pro připevnění rámu dveří do základny, vějířová podložka, sada 4 ks, pro RZB	0,026	1
	ND-RB-PD	OEZ:44485	pant dveří pro RZB, 1 ks	0,020	1
	ND-RB-U	OEZ:44486	uzavírání, barva bílá, pro RZB	0,020	1
	ND-RB-ZEM	OEZ:44487	zemnicí kabel dveře - základna RZB	0,104	1


B




ND-RBZ-KMV24-1




ND-RBZ-KMV24-2



ND-RBZ-KMV33-2



ND-RBZ-KMV33-3



ND-RBZ-KMV33-4

### Náhradní díly - čelní kryty s výřezem

- včetně rychlouzávěrů a zemnicích podložek

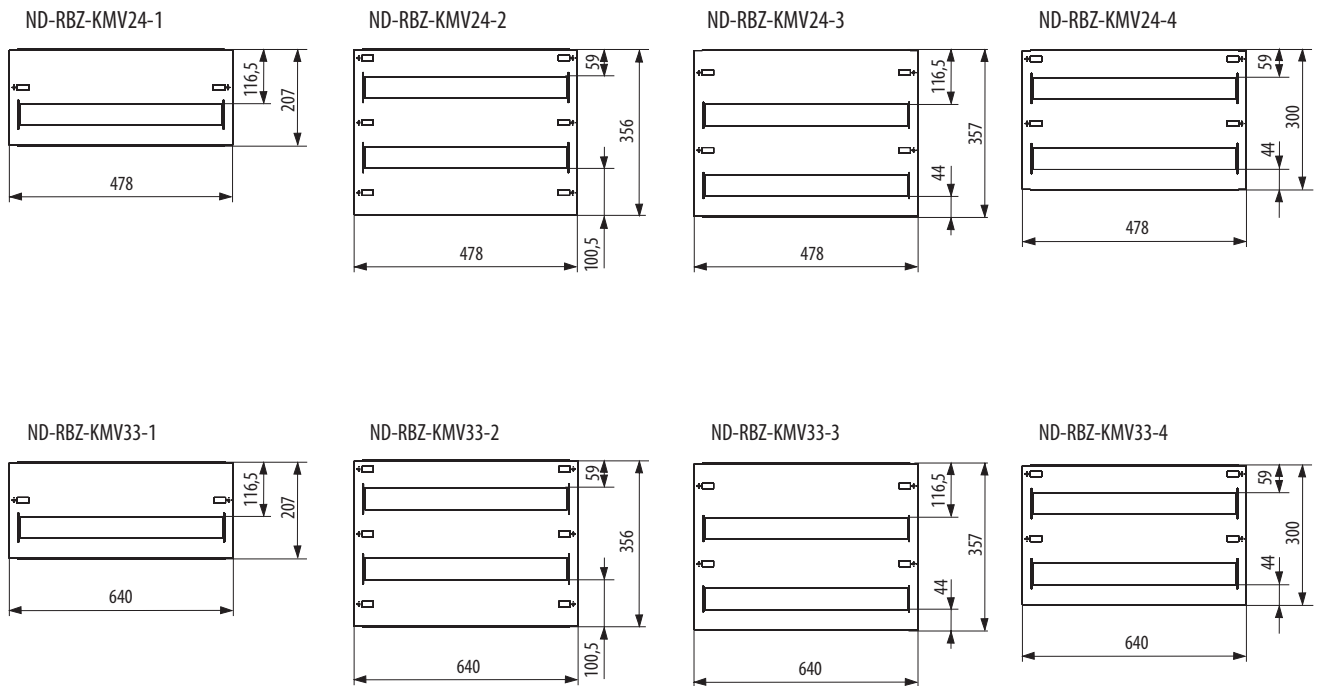
Skříně	Typ		Objednáací kód	Popis	Hmotnost [kg]	Balení [ks]
	Čelního krytu					
RZB-Z-3S72	ND-RBZ-KMV24-1	OEZ:44509	1 horní řada, šířka 24 modulů v řadě	1,07	1	
	ND-RBZ-KMV24-2	OEZ:44510	2 dolní řady, šířka 24 modulů v řadě	1,47	1	
RZB-Z-4S96	ND-RBZ-KMV24-3	OEZ:44511	2 horní řady, šířka 24 modulů v řadě	1,47	1	
	ND-RBZ-KMV24-2	OEZ:44510	2 střední řady, šířka 24 modulů v řadě	1,47	1	
RZB-Z-5S120	ND-RBZ-KMV24-1	OEZ:44509	1 horní řada, šířka 24 modulů v řadě	1,07	1	
	ND-RBZ-KMV24-4	OEZ:44512	2 střední řady, šířka 24 modulů v řadě	1,42	1	
	ND-RBZ-KMV24-2	OEZ:44510	2 dolní řady, šířka 24 modulů v řadě	1,47	1	
RZB-Z-6S144	ND-RBZ-KMV24-3	OEZ:44511	2 horní řady, šířka 24 modulů v řadě	1,47	1	
	ND-RBZ-KMV24-4	OEZ:44512	2 střední řady, šířka 24 modulů v řadě	1,42	1	
	ND-RBZ-KMV24-2	OEZ:44510	2 dolní řady, šířka 24 modulů v řadě	1,47	1	
RZB-Z-4S132	ND-RBZ-KMV33-3	OEZ:44515	2 horní řady, šířka 33 modulů v řadě	1,47	1	
	ND-RBZ-KMV33-2	OEZ:44514	2 dolní řady, šířka 33 modulů v řadě	1,42	1	
RZB-Z-5S165	ND-RBZ-KMV33-1	OEZ:44513	1 horní řada, šířka 33 modulů v řadě	1,04	1	
	ND-RBZ-KMV33-4	OEZ:44516	2 střední řady, šířka 33 modulů v řadě	1,42	1	
	ND-RBZ-KMV33-2	OEZ:44514	2 dolní řady, šířka 33 modulů v řadě	1,42	1	
RZB-Z-6S198	ND-RBZ-KMV33-3	OEZ:44515	2 horní řady, šířka 33 modulů v řadě	1,47	1	
	ND-RBZ-KMV33-4	OEZ:44516	2 střední řady, šířka 33 modulů v řadě	1,42	1	
	ND-RBZ-KMV33-2	OEZ:44514	2 dolní řady, šířka 33 modulů v řadě	1,42	1	
RZB-N-3S72	ND-RBN-KMV24-1	OEZ:44517	1 horní řada, šířka 24 modulů v řadě	1,09	1	
	ND-RBN-KMV24-2	OEZ:44518	2 dolní řady, šířka 24 modulů v řadě	1,50	1	
RZB-N-4S96	ND-RBN-KMV24-3	OEZ:44519	2 horní řady, šířka 24 modulů v řadě	1,47	1	
	ND-RBN-KMV24-2	OEZ:44518	2 dolní řady, šířka 24 modulů v řadě	1,50	1	
RZB-N-5S120	ND-RBN-KMV24-1	OEZ:44517	1 horní řada, šířka 24 modulů v řadě	1,09	1	
	ND-RBN-KMV24-4	OEZ:44520	2 střední řady, šířka 24 modulů v řadě	1,42	1	
	ND-RBN-KMV24-2	OEZ:44518	2 dolní řady, šířka 24 modulů v řadě	1,50	1	
RZB-N-6S144	ND-RBN-KMV24-3	OEZ:44519	2 horní řady, šířka 24 modulů v řadě	1,47	1	
	ND-RBN-KMV24-4	OEZ:44520	2 střední řady, šířka 24 modulů v řadě	1,42	1	
RZB-N-4S132	ND-RBN-KMV24-2	OEZ:44518	2 dolní řady, šířka 24 modulů v řadě	1,50	1	
	ND-RBN-KMV33-3	OEZ:44523	2 horní řady, šířka 33 modulů v řadě	1,87	1	
RZB-N-5S165	ND-RBN-KMV33-2	OEZ:44522	2 dolní řady, šířka 33 modulů v řadě	1,89	1	
	ND-RBN-KMV33-1	OEZ:44521	1 horní řada, šířka 33 modulů v řadě	1,34	1	
	ND-RBN-KMV33-4	OEZ:44524	2 střední řady, šířka 33 modulů v řadě	1,50	1	
	ND-RBN-KMV33-2	OEZ:44522	2 dolní řady, šířka 33 modulů v řadě	1,89	1	
RZB-N-6S198	ND-RBN-KMV33-3	OEZ:44523	2 horní řady, šířka 33 modulů v řadě	1,87	1	
	ND-RBN-KMV33-4	OEZ:44524	2 střední řady, šířka 33 modulů v řadě	1,50	1	
	ND-RBN-KMV33-2	OEZ:44522	2 dolní řady, šířka 33 modulů v řadě	1,89	1	

Čelní kryty pro zapuštěné

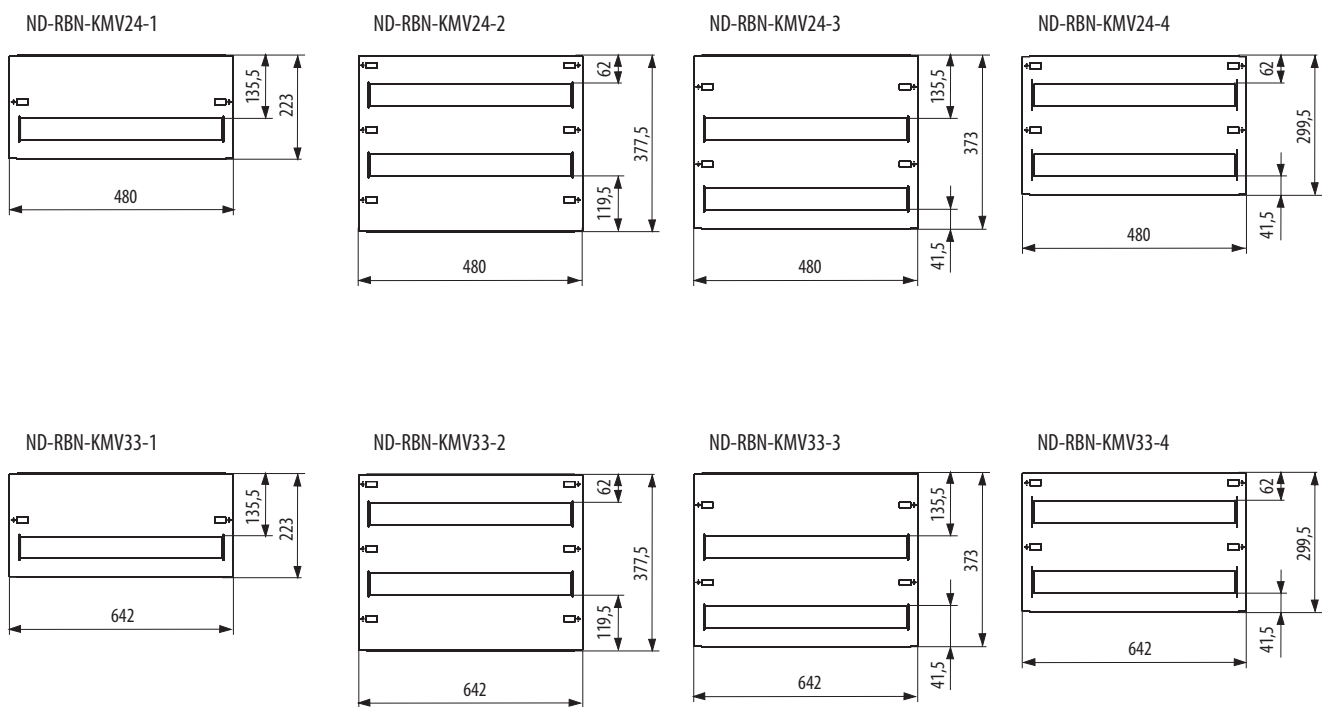
Čelní kryty pro nástěnné

**Rozměry**

**RZB-Z**



**RZB-N**



### TECHNICKÁ PODPORA

T +420 464 600 022  
E [technicka.podpora.cz@oez.com](mailto:technicka.podpora.cz@oez.com)

Softwarová podpora - programy Sichr,  
Konfiguratör OEZ, podpora pro CAD/CAE  
a e-shopy  
E [softwarova.podpora.cz@oez.com](mailto:softwarova.podpora.cz@oez.com)

### KATALOGOVÁ DOKUMENTACE

Pro zaslání katalogové dokumentace prosíme  
vyplňte formulář uvedený na adrese:  
W [www.oez.cz/ke-stazeni/zadost-o-zaslani-dokumentace](http://www.oez.cz/ke-stazeni/zadost-o-zaslani-dokumentace)

### OBCHOD

Prodej a příjem objednávek  
T +420 465 672 712  
E [prodej.cz@oez.com](mailto:prodej.cz@oez.com), [objednavky.cz@oez.com](mailto:objednavky.cz@oez.com)

### SERVISNÍ SLUŽBY

Operativní servis  
T +420 465 672 313  
E [servis.cz@oez.com](mailto:servis.cz@oez.com)

Nepřetržitá pohotovostní služba  
T +420 602 432 786

Prevence poruch - asistenční služby,  
diagnostika a údržba přístrojů  
T +420 465 672 369  
E [servisni.sluzby.cz@oez.com](mailto:servisni.sluzby.cz@oez.com)

Modernizace rozváděčů - retrofity  
T +420 465 672 193  
E [retrofity.cz@oez.com](mailto:retrofity.cz@oez.com)

CZ

OEZ s.r.o.  
Šedivská 339  
561 51 Letohrad  
Czech Republic

E [oez.cz@oez.com](mailto:oez.cz@oez.com)  
T +420 465 672 111  
W [www.oez.cz](http://www.oez.cz)

DIČ: CZ49810146  
IČ: 49810146  
Firma zapsaná v obch.  
rejstříku KS v HK, oddíl C,  
vložka 4649



### TECHNICKÁ PODPORA

T +421 2 49 21 25 55  
E [technicka.podpora.sk@oez.com](mailto:technicka.podpora.sk@oez.com)

### OBCHOD

Predaj a príjem objednávok  
T +421 2 49 21 25 13  
T +421 2 49 21 25 15  
E [predaj.sk@oez.com](mailto:predaj.sk@oez.com)

### SERVISNÉ SLUŽBY

Servis  
T +421 2 49 21 25 09

Nepretržitá pohotovostná služba servisu  
T +421 905 908 658  
E [servis.sk@oez.com](mailto:servis.sk@oez.com)

SK

OEZ Slovakia, spol. s r.o.  
Pri majeri 10  
831 07 Bratislava  
Slovakia

E [oez.sk@oez.com](mailto:oez.sk@oez.com)  
T +421 2 49 21 25 11  
W [www.oez.sk](http://www.oez.sk)

IČ DPH: SK2020338738  
IČO: 314 05 614  
Zápis do Obchodného  
registra Mestského súdu  
Bratislava III, oddiel Sro,  
vložka číslo: 9850/B



Vydání: 04/2024

Změny a chyby vyhrazeny. Informace uvedené v tomto dokumentu obsahují pouze obecné popisy a/nebo funkční vlastnosti platné k datu vydání, mohou být v průběhu dalšího vývoje výrobků upraveny. Požadované funkční vlastnosti jsou závazné pouze pokud jsou výslovně dohodnuty v uzavřené smlouvě.

Aktuální a další informace o silnoproudých rozvodech nízkého napětí a elektroinstalační technice jsou k dispozici na internetu na adrese [www.oez.cz](http://www.oez.cz).





Změny vyhrazeny

[www.oez.cz](http://www.oez.cz)  
[www.oez.sk](http://www.oez.sk)

